

Šumavská jezera

Cíle lekce

Psaní

Žáci použijí informace z článku a napíšou text s popisem.

Slovní zásoba

Žáci si osvojí slovní zásobu z článku a použijí ji při psaní textu o šumavských jezerech.

Znalosti

Žáci vědí, kde se jezera nacházejí a že jsou všechna ledovcového původu.


Základní porozumění

Žáci porozumí tomu, že jezera byla v minulosti různě využívána a nejsou vhodná pro život.

Příprava

Nakopírujte a rozdejte žákům pracovní listy.

LEKCE		STRANA
1	Zadání a kontrola úkolů	56
2	Nauč se slovní zásobu	57
3	Přečti si článek <i>Šumavská jezera</i>	58
4	Vyber správné doplnění vět	59
5	Uspořádej informace	60
6	Napiš text s popisem	61



1

Zadání a kontrola

Rozdejte žákům nakopírované pracovní listy a začněte se zadáním. Řekněte jim, že by se měli na zadání dívat v průběhu celé lekce. Dokončené úkoly si mohou odškrtnout.

Přečtete nahlas zadání a ujistěte se, že žáci chápou účel čtení. Zeptejte se:

- *O čem budeme číst?* (o šumavských jezerech)
- *Co se o nich dozvíme?* (kde se nacházejí, fakta o nich)
- *Co budete na základě článku psát?* (text s popisem)

2 Nauč se slovní zásobu

Zaměřte pozornost žáků k obrázkovému slovníku. Přečtete nahlas všechna slova a žáci je po vás zopakují. Upozorněte žáky, že slovní zásoba se týká šumavských jezer a že jí lépe porozumí po přečtení článku. Na volné řádky žáci slova opíšu. Pak se věnuje dalším slovům, a pokud je to potřeba, vysvětlíte jejich význam.

3 Přečti si článek *Šumavská jezera*

Přečtete nahlas článek. Žáci čtou tiše s vámi. Pak si ho přečtou znovu buď samostatně, nebo v malých skupinách.

4 Vyber správné doplnění vět

Žáci vybírají správné doplnění vět, a tím prověří své porozumění textu. Zkontrolujte odpovědi společně.

5 Uspořádej informace

Vysvětlíte žákům, že si pomocí grafického organizéru naplánují, co napíší. Veďte žáky k tomu, aby organizér doplnili informacemi z textu. Text si mohou přečíst opakovaně.

Připomeňte žákům, že text s popisem:

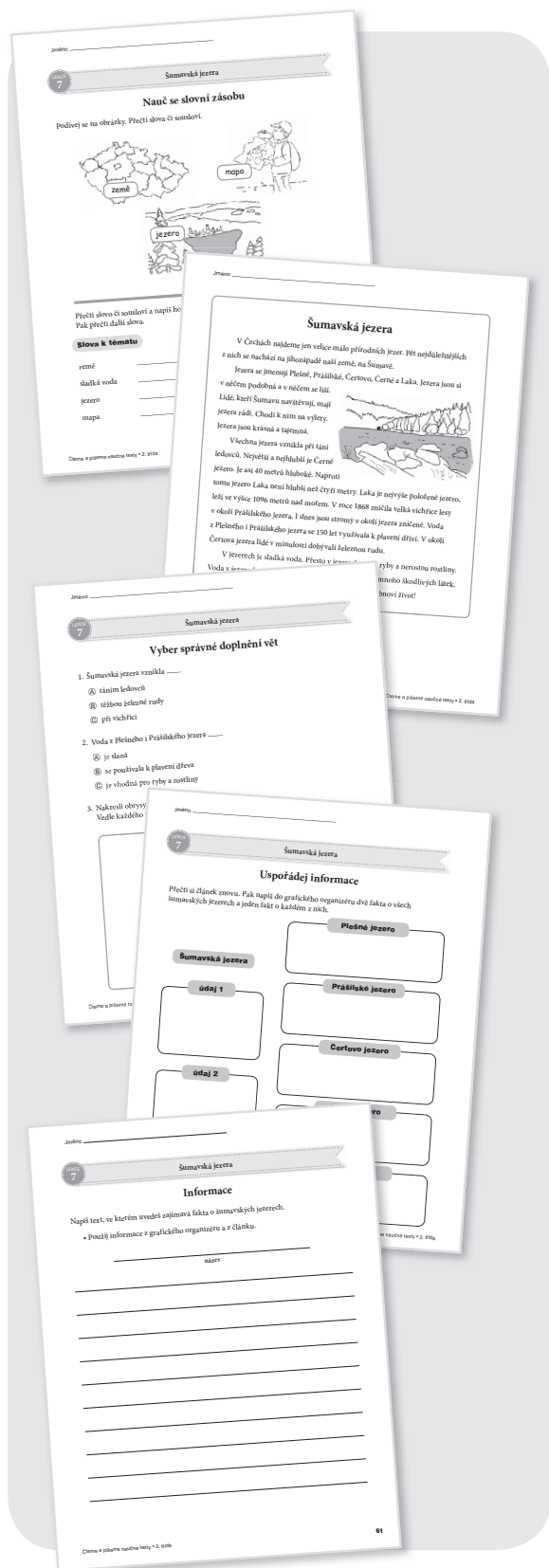
- říká, kde se něco nachází
- uvádí fakta a detaily

6 Napiš text s popisem

Žáci píšou text samostatně, ve dvojicích, nebo ve skupině.

Pokud je to nutné, zopakujte strukturu textu s popisem:

- na začátku textu je představeno téma
- pomocí podrobností je čtenáři téma popsáno



Šumavská jezera

Zadání

Přečtete si článek o šumavských jezerech.

Při čtení:

Přemýšlej, jak jsou šumavská jezera popsána.

Po čtení:

Využij informace z článku a napiš text, ve kterém popíšeš, kde se jezera nacházejí, a uveď o nich fakta a detaily.


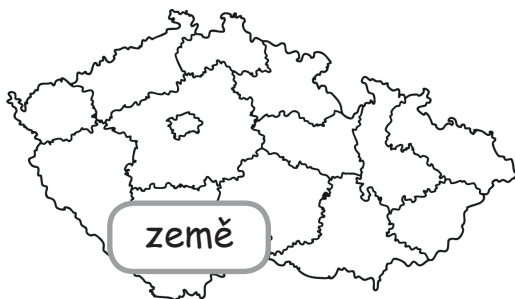
Kontrola úkolů

Odškrtni si splněné úkoly.

- Nauč se slovní zásobu.
- Přečti si článek *Šumavská jezera*.
- Vyber správné doplnění vět.
- Uspořádej informace.
- Napiš text s popisem.

Nauč se slovní zásobu

Podívej se na obrázky. Přečti slova či sousloví.



Přečti slovo či sousloví a napiš je na řádek.
Pak přečti další slova.

Slova k tématu

země _____

sladká voda _____

jezero _____

mapa _____

Další slova

ledovec vichřice

nejhlubší plavení

nejvýše železná ruda

položené látky

Šumavská jezera

V Čechách najdeme jen velice málo přírodních jezer. Pět nejdůležitějších se nachází na jihozápadě naší země, na Šumavě.

Jezera se jmenují Plešné, Prášilské, Čertovo, Černé a Laka. Jezera jsou si v něčem podobná a v něčem se liší.


Lidé, kteří Šumavu navštěvují, mají jezera rádi. Chodí k nim na výlety.

Jezera jsou krásná a tajemná.

Všechna jezera vznikla při tání ledovců. Největší a nejhlubší je Černé jezero. Je asi 40 metrů hluboké. Naproti

tomu jezero Laka není hlubší než čtyři metry. Laka je nejvýše položené jezero, leží ve výšce 1096 metrů nad mořem. V roce 1868 zničila velká vichřice lesy v okolí Prášilského jezera. I dnes jsou stromy v okolí jezera zničené. Voda z Plešného i Prášilského jezera se 150 let využívala k plavení dříví. V okolí Čertova jezera lidé v minulosti dobývali železnou rudu.

V jezerech je sladká voda. Přesto v jezerech nežijí ryby a nerostou rostliny. Voda v jezerech se okyselila, protože ve vzduchu bylo mnoho škodlivých látek. V současnosti je vzduch čistší, takže v jezerech se asi obnoví život!



Vyber správné doplnění vět

1. Šumavská jezera vznikla _____.
 - Ⓐ táním ledovců
 - Ⓑ těžbou železné rudy
 - Ⓒ při vichřici
2. Voda z Plešného i Prášílského jezera _____.
 - Ⓐ je slaná
 - Ⓑ se používala k plavení dřeva
 - Ⓒ je vhodná pro ryby a rostliny
3. Nakresli obrysy pěti šumavských jezer.
Vedle každého jezera napiš jeho název.



Uspořádej informace

Přečti si článek znovu. Pak napiš do grafického organizéru dvě fakta o všech šumavských jezerech a jeden poznatek o každém z nich.

Šumavská jezera

údaj 1

údaj 2

Plešné jezero

Prášílské jezero

Čertovo jezero

Černé jezero

jezero Laka

Popis

Napiš text, ve kterém uvedeš zajímavá fakta o šumavských jezerech.

- Použij informace z grafického organizéru a z článku.

název
